Installation Windows Client

> Voraussetzung ist die Ersteinrichtung des Passwort Manager Kontos

1. Herunterladen der App

Get it from Microsoft

---

3. Öffnen der App "*Bitwarden*"

---

4. EJ Untermain Server hinterlegen

a) Auf "*Settings*" oben links klicken

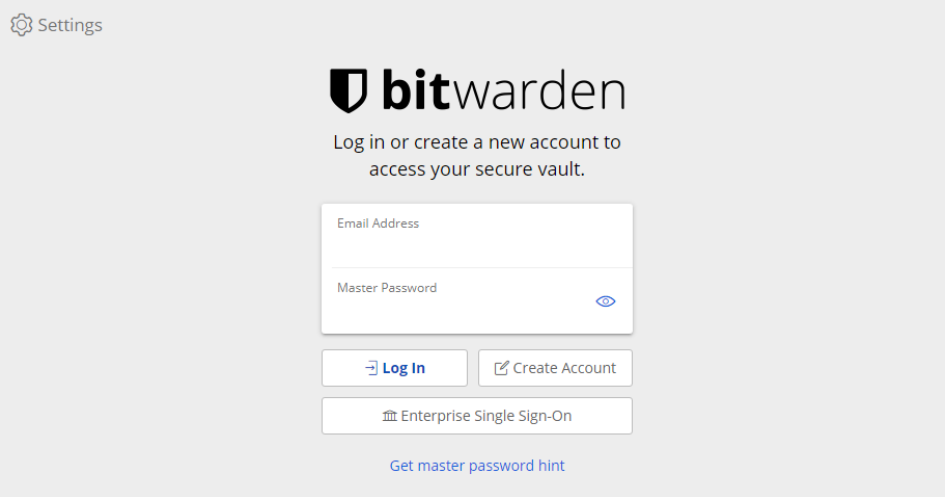

b) Die Server URL "*https://safe.ej-untermain.de*" eintragen und auf den Speicher Button klicken

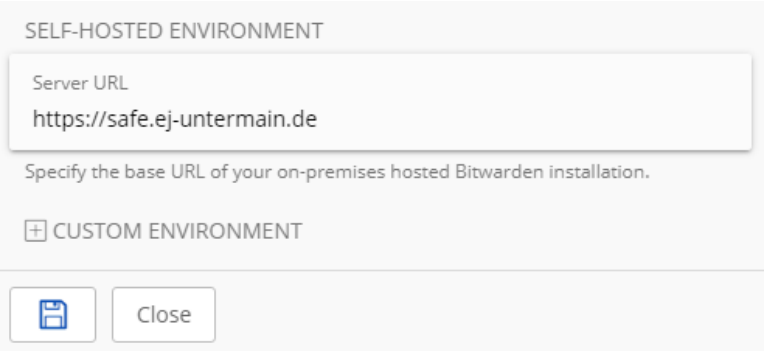

5. Login Einrichten

c) Login Daten eingeben

- Email Adress: *vorname.nachname@ej-untermain.de*
- Master Passwort: Selbst_festgelegtes_Passwort

-> Auf "*Log In*" klicken

d) Mit zweiten Faktor aus der App bestätigen

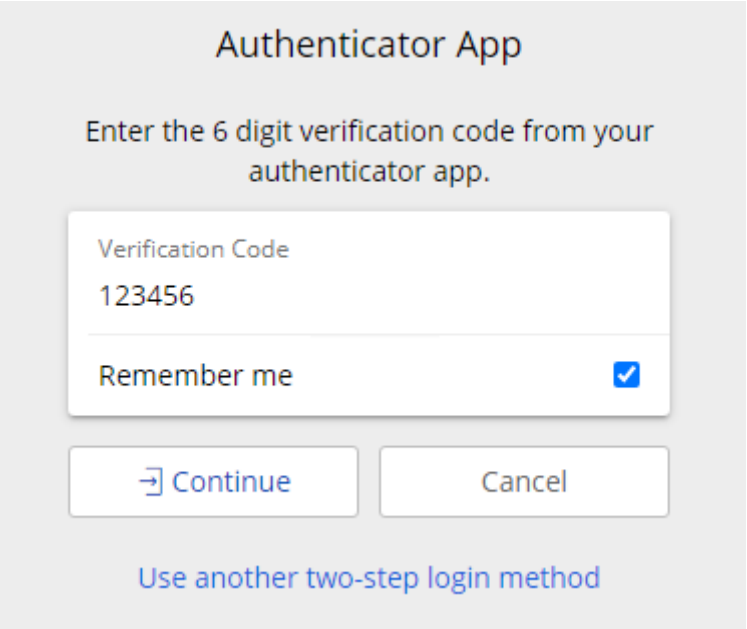

> Wichtig: Der Haken bei "Remember me" sollte gesetzt sein!

> Als Alternative kann der zweite Faktor via E-Mail genutzt werden. Hierzu auf "use another two-step login method" anklicken.

Version #4
Erstellt: 28 März 2022 12:16:19 von Felix Hartl | Administrator
Zuletzt aktualisiert: 15 Februar 2023 10:50:06 von Felix Hartl | Administrator