

# Einrichtung iOS App

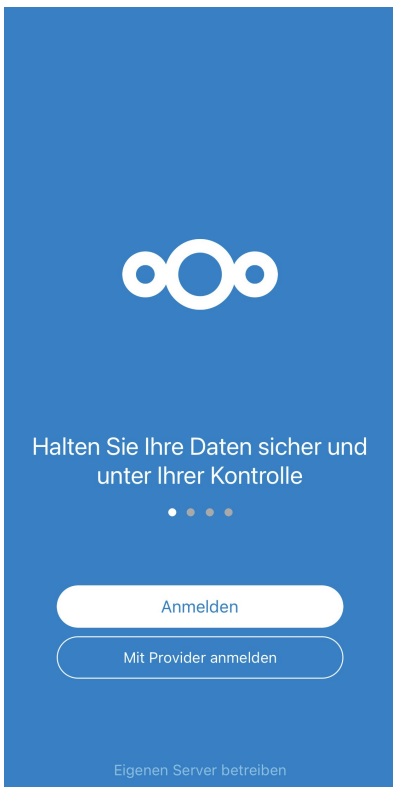
## 1. Herunterladen der Nextcloud App




## 2. Einrichtung des EJ-Cloud Kontos

a) Öffne die App

b) Tippe auf den Button "Anmelden"



b) Gib "<https://share.ej-untermain.de>" in das Feld ein und tippe in der Tastatur auf Enter




c) Klicke auf den Button "*Anmelden*"




d) Gib Deinen Benutzernamen (*vorname.nachname*) sowie Passwort ein und tippe auf den Button "*Anmelden*"

< Zurück



Benutzername oder E-Mail

Passwort 

Anmelden →

[Passwort vergessen?](#)

Passwort vergessen? Klicke auf "*Passwort vergessen?*" im Anmelde-Fenster und es wird ein Passwort-Reset Link an Deine E-Mail Adresse gesendet.

Du hast keine Passwort-Reset E-Mail bekommen? Melde Dich bei uns per E-Mail an [info@ej-untermain.de](mailto:info@ej-untermain.de) und wir prüfen Deine bei uns hinterlegte E-Mail Adresse.

Achtung: Die Logindaten sind unabhängig von dem Single-Sign-On Login von EJ-Chat (Element), den Boards und den weiteren Diensten.

---

Version #2

Erstellt: 17 Februar 2022 00:26:43 von Felix Hartl | Administrator

Zuletzt aktualisiert: 17 Februar 2022 01:29:07 von Felix Hartl | Administrator